

# スカットボール

常総市社会福祉協議会

人工芝マットにスカット台（得点台）をのせて、スタートラインからスティックで赤白の球を交互に打って、スカット台の得点穴に球を入れて得点を競うゲーム。個人戦でも団体戦でも楽しめます。

### 【用具】

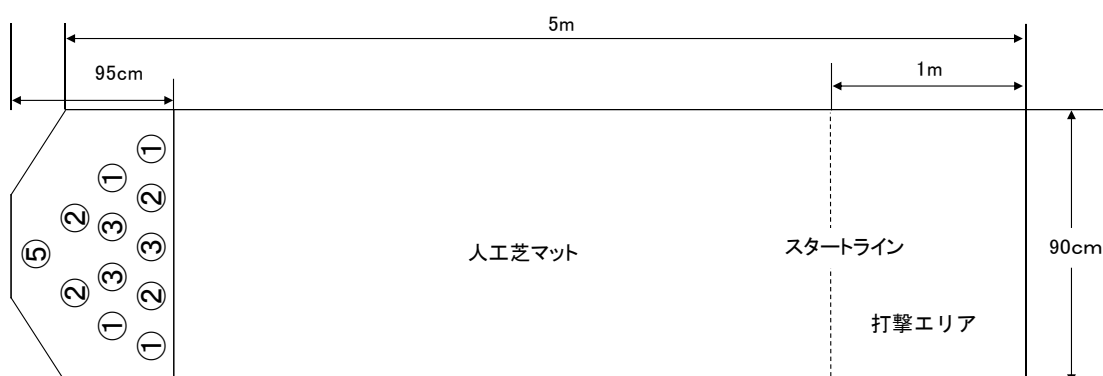
スカット台・人工芝マット・スティック 2 本・  
球 10 個（赤白各 5 個ずつ）・スコアカード・筆記用具

### 【人数】

最小 1 対 1 から最大 5 対 5 まで

### 【場所】

体育館などの平坦な場所に人工芝マットを敷いて行います。



### 【ゲームの進め方】

#### 球技内容及び方法

1. 人工芝マットを敷き、その端にスカット台を乗せる。
2. スタートラインより、スティックで球を打ち、スカット台の得点穴に打ち入れる競技です。
3. 競技は団体（10 人まで）又は個人で行い、得点の高い穴に多く入れ得点を競うゲームである。
4. 1 人 1 回 5 個の持ち球で打つことができる。

### 【競技方法】

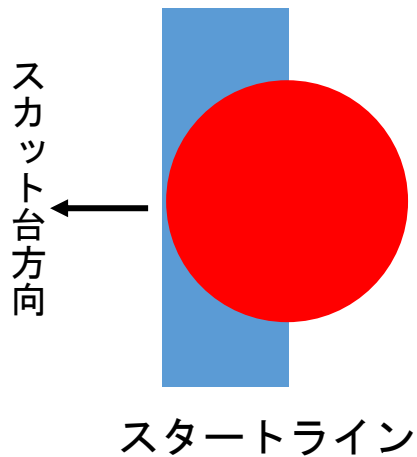
1. 競技は、チーム対抗形式で1チーム1名～5名の競技者によって行う。
2. 競技前に代表者のジャンケンによって先攻を決める。先攻は赤球、後攻は白球を使用する。
3. 先攻の第1競技者が打撃エリア内（スタートラインから1m以内）に1球セットし打撃する。5球全て行い、得点穴に入った球が得点となる（書かれている数字を点数とし加算する。5点・3点・2点・1点の4種類）。
4. 得点を計算しスコアカードに記入後、赤球を取り除き、後攻の第1競技者が5球全て打撃する。
5. その後、第5競技者まで1人5球全て打撃し交代しながら競技を行う。
6. 打撃は人工芝マット上であれば、スタートライン（スタートラインを含む）から打撃エリアのどの地点から打撃してもかまわない。
7. 人工芝マット上に停止してしまった球はそのままで打撃を続ける。停止した球に打撃した球が当たり得点穴に入った場合も得点とする。
8. 持ち球5球全部穴に入った場合、パーフェクトチャンスとして、得点穴に入っている全ての球を取り除いた上で、さらに1回分（5球）打つことができ、得点は加算される。

### 【勝敗の決定】

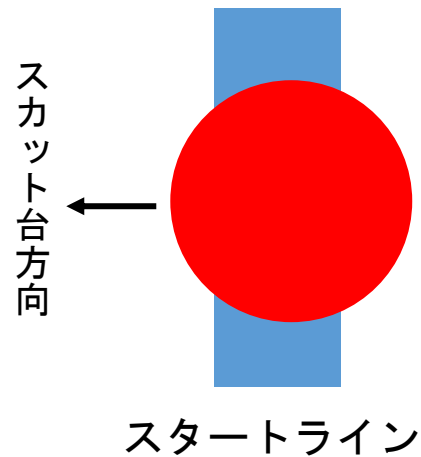
1. 全ての競技を終えたら、総合得点を計算し、得点の高いチームを勝ちとする。
2. 総合得点と同じ場合はプレイオフとし、競技者5名（1名1球）による決定戦を行う。  
※ジャンケンで先攻後攻を決める。（使用する球の色は、それまでの競技で使用していた色を使用する）先攻チーム5名がそれぞれ1球ずつ5球全て打撃し、得点を計算する。  
次に後攻チームが5名5球全て打撃し得点を計算し、得点の高いチームを勝ちとする。
3. プレイオフでも得点と同じ場合は、競技者5名によるジャンケンで勝敗を決める。

## 【球のセットについて】

○セット OK



×セット NG



## 【注意事項】

1. 球のセットは打撃エリア内に置くこと。足はどこに設置してもよい。
2. スティックは使いやすい方法で持ってよい。
3. スティックを使うときには周りに人がいないか確かめてから振ること。
4. 人に向けて球を打ったり投げたりしないこと。
5. 人工芝マットの上を走らないこと。

